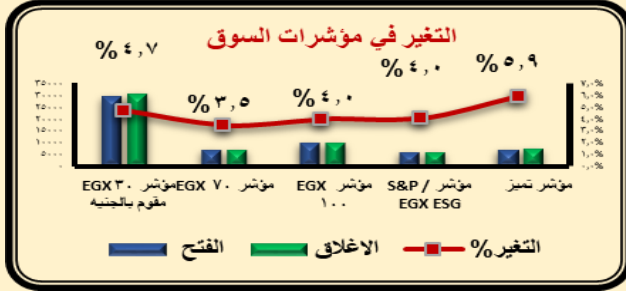
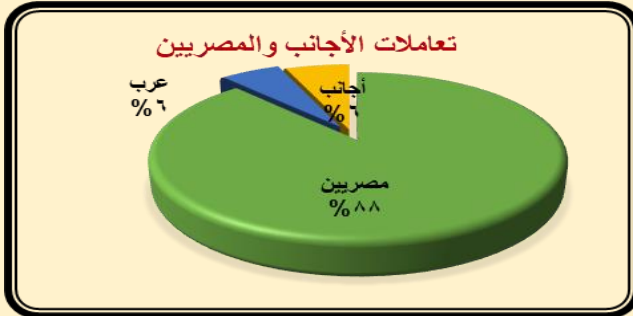


مؤشرات البورصة المصرية

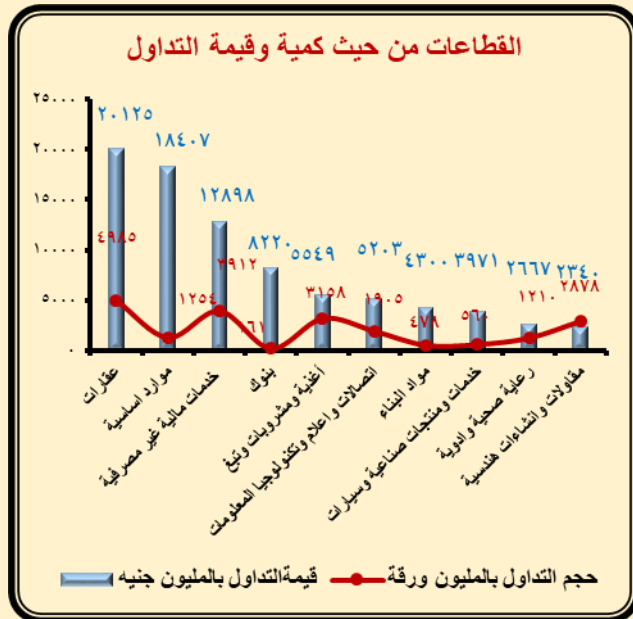
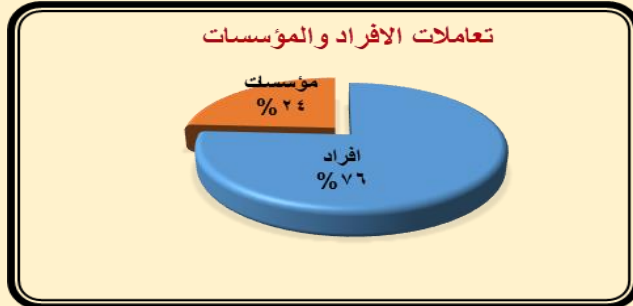
عدد رقم (٣٥) تحليل فني خلال الفترة من ٢٠٢٤/٨/١ حتى ٢٠٢٤/٨/٣١



المؤشر بالجنيه	الافتح	الاطلاق	التغير %
EGX 30	٢٩٣٧٨,٨٢	٣٠٧٧٤,١٩	٤,٧٥
EGX 70	٦٨٣٨,٤٤	٧٠٧٦,٣٠	٣,٤٨
EGX 100	٩٧٦٢,١٢	١٠١٤٨,٨١	٣,٩٦



الشهر السابق	الشهر الحالي	اجماليات السوق
٢٠١٠,٧	٢١٠٤,١	رأس المال السوقي "داخل المقصورة" بالمليار جنيه
١٠١٤,٢	١٥٢٢,٠	قيمة التداول بالمليار جنيه
٢٢٠٨٩	٢٣١٥٣	كمية التداول بالمليون ورقة
٢٢١٥	٢٦٠٣	عدد العمليات بالآلاف عملية
		فئات المستثمرين وتعاملاتهم
٢٨٨١,٩ (ص.شراء)	١٥٣,٤ (ص.بيع)	المصريين بالمليون جنيه
١٤٢٣,٩	١٠٣١,٧	العرب (صافي بيع) بالمليون جنيه
١٤٥٨,٠	١١٨٥,١	الأجانب بالمليون جنيه



السهم	كمية التداول بالمليون ورقة	سعر الاغلاق بالجنيه
مدينة مصر للإسكان والتعمير	٢٧٨,٦١٩	٤,١٣
سيدي كرير للبتروكيماويات	٧٤,٣١٩	٢٨,٤٠
المصرية لخدمات النقل والتجارة (إيجترانس)	٧٣,٨٠٢	٤,٥٠
أي فاينانس للاستثمارات المالية والرقمية	٤٤,٦٢٠	٢٣,٣٠
مصر للاسمنت قنا	٢٥,١٩٣	٢١,٩٩
المصرية لمدينة الإنتاج الاعلامي	٢١,٠٩٦	٢٠,٢٠
مصرف أبو ظبي الإسلامي-مصر	١٩,٧٩٣	٤٣,٠٦
البنك المصري لتنمية الصادرات	٥,٠٣٤	١٥,٧٩
الدلتا للسكر	٣,٦٢٦	٥٨,٩٩
المالية والصناعية المصرية (EFIC)	٠,٦٦٩	١٠١,٠
مصر بني سويف للاسمنت	٠,٣٠٥	٤٢,٣١
المصرية للأقمار الصناعية " نايل سات"	٠,٠٤٤	*٦,٩٠